

Dragi učenec/učenka!

Upam, da ti je naloge iz prejšnjega tedna uspelo narediti. Ali si kaj pomagal/a pri gospodinjskih opravilih? No, to bo tudi ena izmed nalog za ta teden. Želim, da tudi ta teden z enako vnemo delaš za šolo (in predvsem za svoje znanje 😊).

Še vedno velja: V primeru vprašanj ali težav mi pošlji sporočilo na naslov maja.grenko@guest.arnes.si. Vesela bom tudi vsake poslane fotografije tvojega izdelka.

Želim ti lep teden.

Maja Grenko

5. a – petek / 5. b – četrtek:

1. Naloga: V nedeljo 22. 3. po celem svetu obeležujemo **SVETOVNI DAN VODE**.

Klikni na spodnji povezavi in si poglej 2 kratka filmčka o pomenu vode za naš planet.

<https://www.youtube.com/watch?v=sCiqgiRYoRY>

<https://www.youtube.com/watch?v=CtN-qish49k>



2. Naloga: V zvezek zapiši naslov: **PREJA IN SUKANEC**

- Oglej si filmček, ki prikazuje pridelovanje bombaža in izdelavo bombažnih izdelkov:

https://www.youtube.com/watch?v=AAUQNMI dp_Y

in nastanek bombažne preje in sukanca: https://www.youtube.com/watch?v=kH_b3Heo48I

- V zvezek sestavi **enostavno križanko**, ki naj vključuje VSAJ 6 poljubnih pojmov iz učbenika str. 54 – 55. (Če učbenika nimaš, so fotografije na naslednjih straneh tega navodila). Primer križanke je na naslednjih straneh. Če ti križanka ne gre 😊, lahko namesto tega prepišeš vprašanja za ponavljanje iz učb. str. 55 in zapišeš odgovore.

3. Naloga: Sodeluj pri gospodinjskih opravilih (sesanje, likanje, pomivanje, kuhanje ...) – čas in vrsta opravila po presoji staršev, naj bo najmanj 1 uro v celem tednu.

4. Neobvezna naloga

Za celoten čas pouka na daljavo šole lahko izdeluješ izdelke iz delovnega zvezka – Zbirka aktivnosti. Če imaš doma na razpolago material, lahko po navodilu izdeláš poljuben izdelek (str. 23 ali 28). Naloga je neobvezna!!!

Preja



ALI VEŠ

V vlakna se ne moreš odeti, obleči. Tudi oblačil ne morejo izdelati kar iz vlaken. Oblačila izdelujejo iz blaga, ki ga naredijo iz niti. Te niti, ki jih imenujemo preja, naredijo iz vlaken s pređenjem.

Ženske so včasih predle prejo z ročnim vretenom, preslico, kasneje pa s kolovratom, kjer se vreteno vrti na nožni pogon.

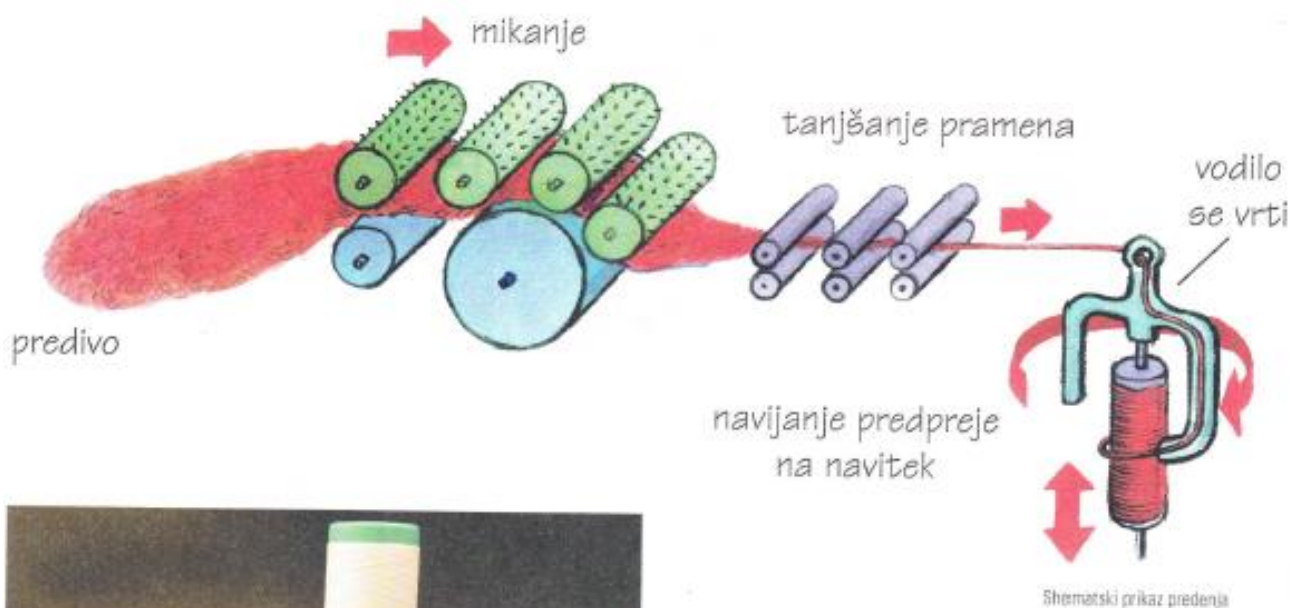


Predica za kolovratom / Fotografija iz knjige: Tatjana Angerer. Od ovce do preje, preproga, odeje ... / Mohorjeva založba Celovec



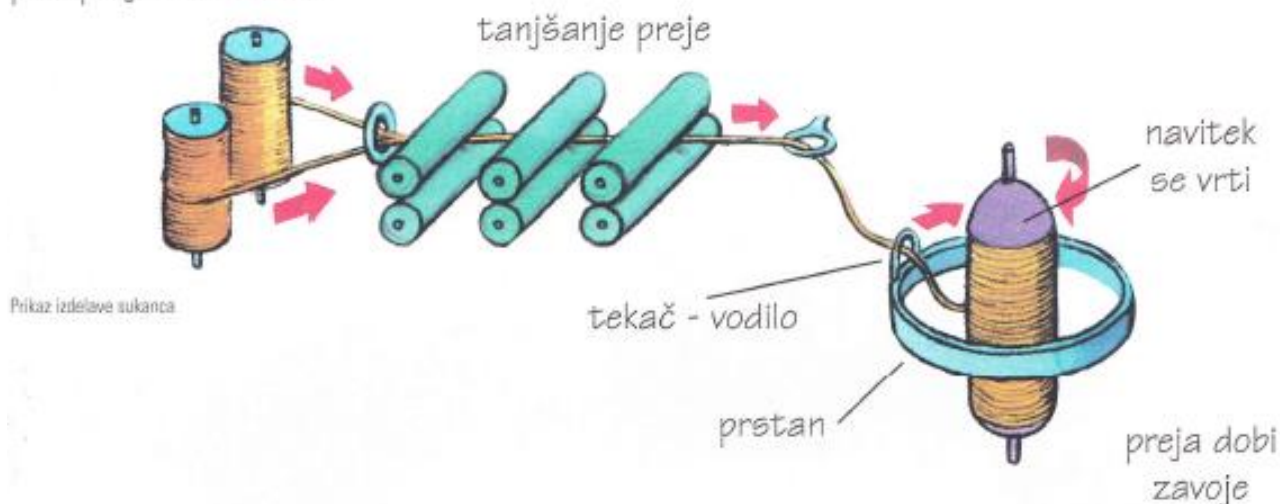
Poskusi spresti prejo po navodilih v delovnem zvezku v vaji 11.

Danes v tekstilnih tovarnah, ki jim rečemo predilnice, predejo prejo na sodobnih strojih. Skupino urejenih vlaken podobne dolžine imenujejo predivo. Predivo združujejo v pramen. Tega vijejo, da se vlakna povežejo v prejo. Stroj jo navije na navitek.



Sukanec

predpreja na navitku



Če dve enojni preji združijo in ju spet vijejo, dobijo sukanec. Izdelajo ga na stroju, ki se imenuje sukalnik. Sukanec je v primerjavi z enojno prejo trdnejši. Debelejše sukanec, ki jim pravijo sukana preja, uporabljajo za izdelavo blaga, zelo tanke pa za šivanje in vezenje.

Če združujejo dva ali več sukancev in jih pri tem še vijejo, dobijo **kablano prejo**. Tako izdelajo močnejše vrvi.



Izdelava vrvi – kablane preje



S sošolcem lahko izdelata sukanec.
Navodila preberi v delovnem zvezku, v vaji številka 12.



V mapo vzorcev vpni:


- vzorčke volne za ročno pletenje, ki jih poiščeš doma,
- sukanec, s kakršnim šiva mama,
- sukano vrvico, ki sta jo naredila s sošolcem.

Vprašanja za ponavljanje:

1. Zakaj so včasih uporabljali kolovrat in kaj so z njim izdelovali?
2. Kako nastane sukanec?
3. Za kaj vse lahko uporabimo sukanec? Kaj lahko naredijo iz njega?

Živali na kmetiji

Reši križanko.



VODORAVNO:

2. Ima roge in daje mleko.
4. Je roza barve, ima rad blato in ima privihan repek.
6. Konju podobna žival, ki je precej manjša, trmasta in se oglašča tako: I-A, I-A, I-A
7. Elegantna in hitra žival, ki jo lahko jahamo.

NAVPIČNO:

1. Žival, ki ima kremplje, pije mleko in kadar je vesela, prede.
3. Je drobna žival, rada je sir in se mora skrivati pred mačkami.
4. Ima pisano perje, na glavi rdečo rožo in zjutraj poje budnico.
5. Človekov najboljši prijatelj.