

## **POUK NA DALJAVO**

**PB 3. razred**

**DATUM: 30. 3. 2020- 3. 4. 2020**

**TEDENSKI SKLOP: METULJČEK CEKINČEK**

**UČITELJI: Julija Grm, Erika Herman, Dejan Petrovič**



Pred nami je tretji teden pouka na daljavo. Zdaj smo pa že čisto utečeni, a ne?!

Zagotovo si opazil, da je prišla pomlad. Pomlad je letni čas, ki se prične 21. marca. Dan se daljša, noč se krajša. Vreme je muhasto, a ne?! Prvi teden nam je bilo vreme naklonjeno in smo se lahko kljub izrednim razmeram gibali na svežem zraku. Drug teden nam je vreme nekoliko ponagajalo, zato smo se vsi bolj zadrževali v notranjih prostorih. Ta teden pa vsi komaj čakamo, da gremo spet ven. Sprehodi se do mlake in preveri, kaj je z žabami in mrestom. Ali je že kdo videl kakega paglavca?! Mogoče boš na poti šel čez kak travnik in videl metuljčka, čebelico, pikapolonica ali deževnika. V gozdu je zacvetel teloh, ob robu gozda pa zvonček, kaj pa na travniku?! Živali in rastline fotografiraj in jih pošlji učiteljem Juliji, Eriki ali Dejanu na e-mail naslov. Če travnike spet prekrije snežna odeja, pa pustimo izziv za naslednji teden.

## **SAMOSTOJNO UČENJE (SU):**

### *UČNO-VZGOJNE VSEBINE:*

*Učenec opravi delo (domača naloga, učni listi), ki so ga pripravile razredničarke.*

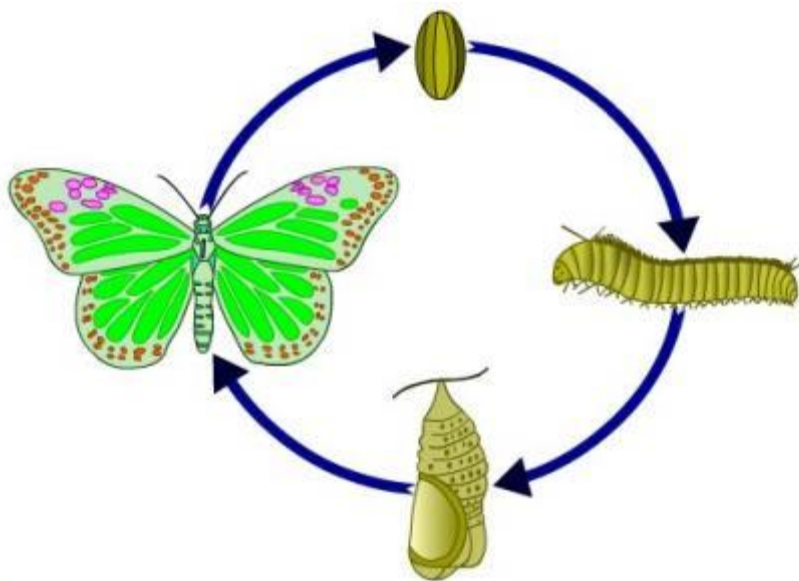
*Učenec gre v spremstvu staršev, sorojencev na sprehod do prvega travnika. Tam z opazovanjem spoznava travnik. Ugotavlja katere spomladanske cvetice cvetijo na travniku.*

*Spomladi se prebudijo tudi živali na travniku. Učenec opazuje predvsem metulje. Doma si pogleda slikovno gradivo: Razvojni krog metulja in na naslednji povezavi še filmček <https://www.youtube.com/watch?v=v4eKxyawNcQ> (The life of Monarch Butterfly/ Življenje metulja monarha) in prispevke:*

*<https://otroski.rtv slo.si/infodrom/prispevek/3020> (Metulji monarhi se znova selijo),*

*<https://otroski.rtv slo.si/bansi/prispevek/2399> (Iz gosenice v metulja).*

## **RAZVOJNI KROG METULJA:**



Vir: <http://metulji568.weebly.com/razvoj.html>



Vir: <https://otroskivrticek.wordpress.com/category/metulji/>


## USTVARJALNO PREŽIVLJANJE ČASA (UPČ):

### UČNO-VZGOJNE VSEBINE:

*Učenec izdeluje metulja iz papirja po navodilih. Izdela več metuljev, jih naniza na vrvico in z njimi okraši sobo.*

### NAVODILA ZA IZDELAVO METULJA IZ PAPIRJA

Za izdelavo metulja potrebuješ dva papirja kvadratne oblike. Najprej ju zložiš diagonalno tako da dobiš dva trikotnika. Nato zložiš oba trikotnika drug proti drugemu, to je od roba do središča, s harmoniko. Širina pregiba ne sme biti večja od centimetra. Sredino močno povežeš s kosmato žičko ali navadno žico. Harmoniko razpreš in dobiš metulja. Metulji bodo zelo lepi, če boš uporabil večbarvni papir. Če boš izdelal več metuljev in jih nanizal na trak ali vrv, boš dobil lep okras za popestritev dolgočasne sobe.

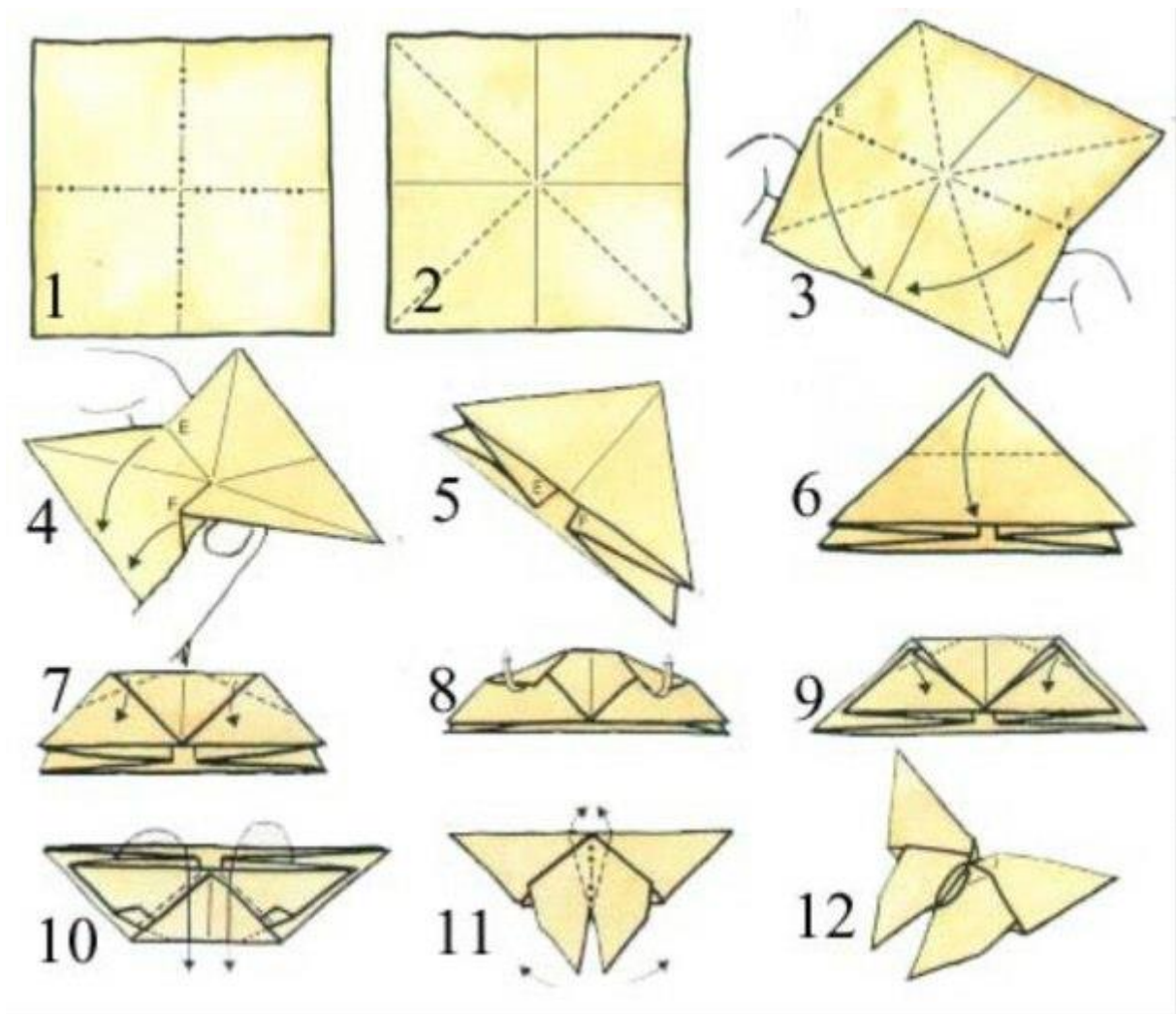





*Učenec izdeluje origamije.*

Origamiji so različnih stopenj zahtevnosti. Bolj je zapletena shema, bolj zanimiv je metuljček iz origami papirja na koncu.


1. PRIMER- ORIGAMI METULJ:



2. PRIMER ORIGAMI METULJ:



3. PRIMER ORIGAMI METULJ:





## **SPROSTITVENA DEJAVNOST (SD):**

### **UČNO-VZGOJNE VSEBINE:**

*Učenec gre v spremstvu staršev, sorojencev na sprehod na travnik. Tam se igra na prostem, se nadiha svežega zraka, se sprosti in nateče, sprosti odvečno energijo.*

*Učenec se sprošča ob petju pesmi **Metuljček cekinček**, ki je dostopna na povezavi <https://www.youtube.com/watch?v=QKZqWtnqyL8>. Učenec pripravi koncert ter zapoje pesem Metuljček cekinček, lahko pa zapoje še ostale pesmi, ki so mu ljube.*

**IZZIV** : Učenec si pripravi oder in mikrofona, za mikrofona uporabi čimbolj različne predmete.

*Učenec gre na travnik in posnema gibanje metulja. Prav tako posnema gibanje drugih živali. Predlogi so v priloženem PDF dokumentu- ŽIVALSKA TELOVADBA. Učenec posnema gibanje živali tudi v svoji sobi.*

