



OSNOVNA ŠOLA FRANA ROŠA
Cesta na Dobrovo 114
3000 CELJE
Telefon: 03/ 4250600
Telefaks: 03/ 4250620



2. razred

1. teden pouka na daljavo, 16. 3. 2020 do 20. 3. 2020

V naslednjem tednu od 16. 3. – 20. 3. 2020, imaš dovolj časa, da rešiš naloge, ki so pripravljene v nadaljevanju. Če česa ne boš uspel, nič hudega. ŽELIM TI PRIJETNO REŠEVANJE in upam, da se kmalu vidimo!

SLOVENŠČINA

🌀 Besedilo NAŠE PTICE v DZ na strani 26, 27 še enkrat natančno preberi. Prepiši vprašanja v SLJ zvezek in odgovori v celih povedih. Ne pozabi, da si lahko pomagaš z besedilom!

KUKAVICA

1. Zakaj je kukavica ptica selivka?
2. V katerem letnem času se vrne v naše kraje?
3. Kje živi?
4. S čim se hrani?
5. Kdaj se oglašča z značilnim kukanjem?
6. Ali si kukavica zgradi gnezdo?
7. Kam odloži jajce?
8. Kaj se zgodi v gnezdu, ko se izleže kukavičji mladič?

SIVI GALEB

1. Kaj si izvedel o telesu sivega galeba?
2. Kakšen ima kljun?

3. Kakšne so noge sivega galeba?
4. Kje živi?
5. S čim se hrani?
6. Kje gnezdi?

KMEČKA LASTOVKA

1. V katero skupino ptic spada kmečka lastovka?
2. Kje je njen življenjski prostor?
3. Kje gnezdi?
4. Čemu je podobno gnezdo?
5. Kako ga zgradi?
6. Kolikokrat na leto znese jajca?
7. Koliko jajc je naenkrat v gnezdu?
8. Kako imenujemo oglašanje lastovk?
9. S čim se hrani?
10. Kako lovi žuželke?
11. Kako pije?

🌀 V DZ na strani 28 tiho in glasno preberi besedilo UMETNO GNEZDO ZA MALO UHARICO. Če ti katera beseda ni razumljiva in je nikakor ne razumeš, povprašaj odraslo osebo, da ti jo pojasni. Nato reši 1. nalogo na strani 29.

🌀 V zvezek napiši naslov Prepis in prepisi spodnje povedi z malimi tiskanimi črkami. Pazi na veliko začetnico in čitljiv zapis.

MANCA SE PIŠE ROZMAN. STARA JE SEDEM LET. HODI V 2. RAZRED. ŽIVI V CELJU. IMA DOLGE SKODRANE LASE, KI SO RJAVE BARVE. NJENE OČI SO MODRE. NOSI OČALA. NOS IN LICA JI KRASIJO PEGICE. RADA NOSI ŠPORTNA OBLAČILA. V PROSTEM ČASU IGRA HARMONIKO. NJEN UČITELJ JE PETER JAZBEC. Z BRATOM NIKOM SE RADA SPREHAJA OB SAVINJI. S SOSEDOVO ŽIVO SE RADA IGRA Z MUCO ROZI.

MATEMATIKA

☞ Reši naloge v DZ od strani 74 do 79.

Učenci, ki so naloge na teh straneh že rešili (74-79), naj pregledajo celotni DZ do vključno strani 79 ter morebitne nerešene naloge rešijo.

☞ Spodnje naloge prepisi v zvezek in jih reši.

1. Določi število, predhodnik in naslednik.

PREDHODNIK	ŠTEVILO	NASLEDNIK
12		
	29	
		70
51		
	99	

2. Dopolni.

42	
	SEDEMINTRIDESET
	ŠTIRIINŠESTDESET
17	
51	

3. Nariši ravno in krivo črto, ki se sekata v šestih točkah. Točke označi in poimenuj.

4. V okence ob trditvi zapiši ustrezno besedo: **pravilno** ali **nepravilno**.

Žlica je krajša od enega metra.	
Zvezek je dolg 3 centimetre.	
Omara je visoka 2 metra.	
Svinčnik je dolg 15 metrov.	

5. Ugotovi pravilo in nadaljaj zaporedje.

62	64	66							
----	----	----	--	--	--	--	--	--	--

65	60	55							
----	----	----	--	--	--	--	--	--	--

20	23	26							
----	----	----	--	--	--	--	--	--	--

6. Zapiši število.

$$9 D \quad 7 E = \underline{\quad}$$

$$8 D \quad 3 E = \underline{\quad}$$

$$1 E = \underline{\quad}$$

$$5 D \quad 5 E = \underline{\quad}$$

$$7 D = \underline{\quad}$$

$$1 S = \underline{\quad}$$

LIKOVNA UMETNOST

☯ V zvezek SPO čez celo stran nariši sovo, ki naj jo sestavljajo različne črte (ravne, krive, tanke ...). Pri risanju lahko uporabljaš samo črte, ploskev ne barvaj. Riši s svinčnikom in črno barvico. Pri risanju ne pozabi na ustvarjalnost in izvirnost.



Primer črtne risbe

ŠPORT

☞ Ne pozabi razgibati svoje telo s podobnimi gimnastičnimi vajami kot pri urah športa.

SPOZNAVANJE OKOLJA

- 1., 2. Pomlad, Spomladanske rastline
3. Utrjevanje znanja, UL

Opomba: Učenci, ki učni list ZNANILKE POMLADI že imajo prilepljen v zvezku za SPO, le-tega ponovno ne prilepijo.

1., 2. POMLAD, POMLADANSKE RASTLINE

PONOVIMO

1. Preberi spodnje povedi.

- Pomlad je letni čas. Prične se 21. marca. Dan se daljša, noč se krajša.
- Vreme je muhasto. Večkrat dežuje in piha veter.
- V gozdu zacveti teloh, na travniku zacvetijo trobentice in marjetice, ob robu gozda pa zvonček.
- Ljudje delajo na vrtu in polju: lopatijo, orjejo, rahljajo, sejejo, sadijo ...
- Prebudijo se zimski zaspanci, ptice selivke se vrnejo iz toplih krajev, živali imajo mladiče.
- Cvetijo prve spomladanske cvetice, drevje brsti, zeleni in cveti.

2. Ustno odgovori na vprašanja:

- Kakšno je bilo listnato drevo jeseni?
- Kakšno je bilo listnato drevo pozimi?
- Katerega dne se letos prične pomlad? Pomagaj si s koledarjem.

POMLADANSKE RASTLINE

1. Ustno odgovori na vprašanja:

- Naštej prve pomladanske cvetice! Prve pomladanske cvetice so _____
- Kje raste teloh? Teloh raste _____
- Kakšne oblike in barve so cvetovi trobentice? Cvetovi trobentice so _____
- Kaj ima v zemlji zvonček? Zvonček ima _____
- Kaj ima rastlina shranjeno v čebulici?

2. Zvezek za SPO in UL Znanilke pomladi

- V zvezek za SPO nalepi učni list: ZNANILKE POMLADI.
- Rastline pobarvaj z ustrezno barvo.
- Dobro si oglej in z rumeno barvo pobarvaj sestavne dele zvončka in trobentice.
- Ustno poišči podobnosti in razlike.

Opomba: Če UL Znanilke pomladi že imaš nalepljen v zvezku, ga ne lepi ponovno. Če UL starši doma ne morejo natisniti, v zvezek za SPO nariši zvonček in trobentico ter njune dele. Napiši naslov: ZNANILKE POMLADI.


3. Ustno odgovori na vprašanja:

- Poimenuj sestavne dele malega zvončka.
- Kaj ima v zemlji trobentica? Zakaj ima takšno ime?
- Pljučnik je zdravilna rastlina. Kaj pomeni, da je rastlina zdravilna?
- Ali poznaš še kakšno zdravilno rastlino? Katero?

Zapomni si: Nikoli ne uživajmo rastlin, če jih ne poznamo. Pred uživanjem vprašamo odraslo osebo.

ZNANILKE POMLADI

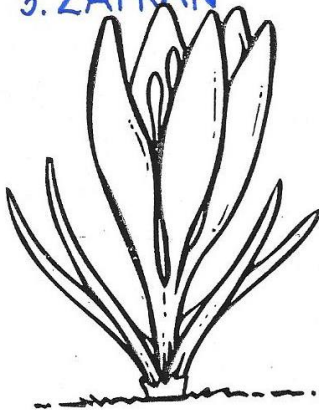
1. TELOH



2. FORZICIJA



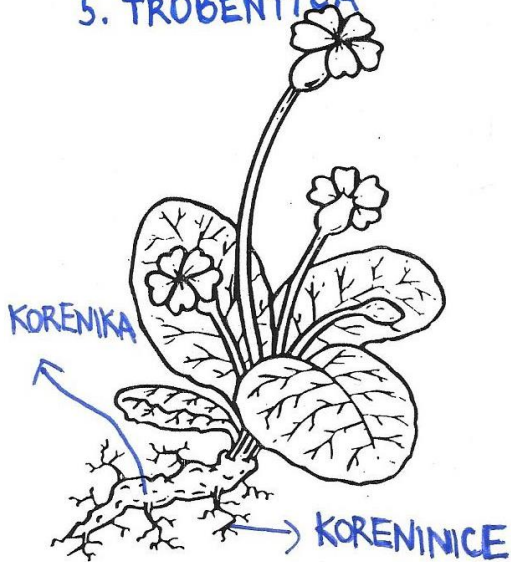
3. ZAFRAN




4. MARJETICA



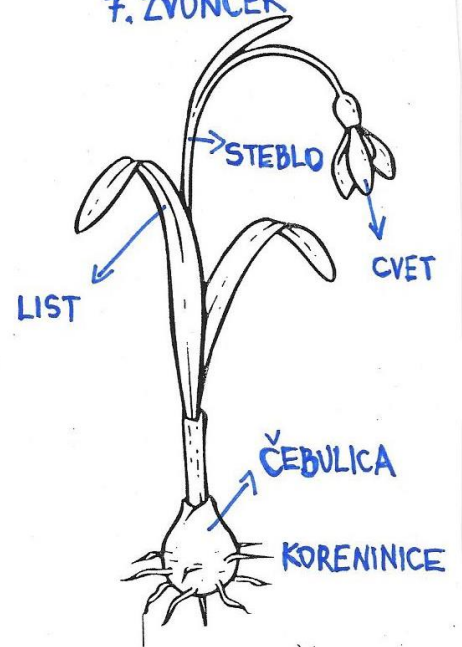
5. TROBENTICA




6. TULIPAN






7. ZVONČEK



OGLEJ SI FOTOGRAFIJE POMLADANSKIH RASTLIN IN JIH POIMENUJ

		
TELOH	MALI ZVONČEK	TROBENTICA

		
ŽAFRAN	MARJETICA	JETRIK

		
PLJUČNIK	TULIPAN	FORZICIJA

3. UTRJEVANJE ZNANJA

- Ustno reševanje UL: PRAZNUJEMO.

Navodilo za delo:

- PREBERI NALOGE IN JIH USTNO REŠI! Kadar je mogoče, odgovarjaj v povedi!

Učni list: PRAZNUJEMO

Cilj: Učenec ve, da imajo nekateri dnevi v letu (prazniki) poseben pomen, in pozna poseben pomen različnih praznovanj.

1. Kdaj imaš osebni praznik? _____

2. Ustrezno poveži.

dan samostojnosti in enotnosti ●	● 8. februar
ново leto ●	● 25. december
božič ●	● 1. januar
slovenski kulturni praznik ●	● 26. december
dan spomina na mrtve ●	● 1. november

3. Če je trditev pravilna, naredi ✓, če je trditev napačna pa ✗.

Božič praznujemo poleti.	
Moj rojstni dan je osebni praznik.	
1. januarja praznujemo novo leto.	
Slovenski kulturni praznik praznujemo 20. maja.	
Ob dnevu spomina na mrtve prižigamo sveče.	
26. decembra praznujemo dan samostojnosti in enotnosti.	

4. Dopolni.

Slovenski kulturni praznik praznujemo _____.
Na ta dan se spominjamo pesnika _____.
Slovenska državna himna je 7. kitica Prešernove pesmi _____.

5. Reši.

Na sliki je _____.
Je pomemben slovenski _____.
Njegove pesmi so zbrane v zbirki _____.
Povej tri povedi o pesniku Francetu Prešernu.



6. Oglej si fotografijo.



Kaj se dogaja na fotografiji?

Ali otroci praznujejo državni praznik? DA NE
Pojasni.

GLASBENA UMETNOST

1. Ljudska: Pleši, pleši črni kos

2. Utrjevanje in prepevanje slovenskih ljudskih otroških pesmi

- Večkrat preberi besedilo pesmi Pleši, pleši črni kos, vsaj 3-krat.
- UL s pesmico nalepi v zvezek za GUM in jo ilustriraj (če lahko, sicer jo boš kasneje v šoli).
- Če lahko, ob spremstvu staršev poišči spletno povezavo in pesem večkrat zapoj (vsaj 3-krat).
- Na tej povezavi je še več ljudskih pesmi za otroke (Na planincih, Čuk se je oženil, Zajček dolgoušček, Lisička ipd.). Tudi te lahko poslušаш in jih zapoješ.

Opomba: Učenci, ki pesem Pleši, pleši črni kos že imajo prilepljeno v zvezku za GUM, tega ni potrebno ponovno.

<https://www.youtube.com/watch?v=lnGMzgAFskM>



PLEŠI, PLEŠI ČRNI KOS

Ljudska

1. Ple - ši, ple - ši čr - ni kos, kak bom ple - sal ker sem bos,
2. Ple - sal bom s si - ni - či - co, le - po mla - do pti - či - co,

* ku - pil si pa čev - lje bom, pol - ke tri za - ple - sal bom. ple - sal bom.
s pe - to tol - kel bom ob tla, tre - sla se bo zem - lja vsa. zem - lja vsa.

* Druga inačica: nimam drete, ne smole, da bi šival čizmice.

PLEŠI, PLEŠI ČRNI KOS,
KAK' BOM PLESAL, KER SEM BOS,
KUPIL SI PA ČEVLJE BOM,
POLKE TRI ZAPLESAL BOM.

PLESAL BOM S SINIČICO,
LEPO, MLADO PTIČICO,
S PETO TOLKEL BOM OB TLA,
TRESLA SE BO ZEMLJA VSA.