



OSNOVNA ŠOLA FRANA ROŠA
Cesta na Dobrovo 114
3000 CELJE
Telefon: 03/ 4250600
Telefaks: 03/ 4250620



k u l t u r n a š o l a

2. razred

2. teden pouka na daljavo, 23. 3. 2020 do 27. 3. 2020

Dragi učenci!

Pa smo s skupnimi močmi zaključili prvi teden pouka na daljavo. Učiteljice verjamejo, da vam je uspelo!

Verjetno pogrešate družbo in prijatelje, vendar je trenutno najbolj pomembno, da poskrbite zase in za svoje zdravje. Pomembno je, da si poleg šolskega dela vzamete čas za oddih, igro, pogovor, kreativno ustvarjanje, pomoč staršem pri opravilih, ogled filma, risanke ... Saj veste kaj pravimo učiteljice: DOMIŠLJIJA NE POZNA MEJA.

Želimo vam uspešno reševanje pripravljenih gradiv.

Vse dobro in ostanite ZDRAVI!

Tvoje učiteljice

SLOVENŠČINA

🌀 Natančno preberi v berilu na strani 88 - 89 odlomek **Zgodba o Ferdinandu**. V zvezek napiši avtorja in naslov odlomka. Prepiši vprašanja in odgovori na njih.

Pomoč pri nerazumljivih besedah : v besedilu boš prebral besede: **bikoborba**, ki pomeni prirediteljev kateri se moški, ki se imenuje bikoborec bojuje z bikom, **Madrid**, ki je glavno mesto Španije in **plutovec**, ki je drevo.

VPRAŠANJA:

1. Kaj je najraje delal bikec Ferdinand?
2. Kaj pa so radi delali ostali biki?
3. Kakšnega bika so prišli izbirati možje?
4. Kam naj bi se šel bojevati izbrani bik?
5. Prepiši naslednji del povedi in jo pravilno nadaljuj. Ferdinand je vedel, da njega ne bodo izbrali,...
6. Kako bi še drugače poimenoval besede: tega mu ni bilo mar?
7. Kam je sedel bikec namesto na hladno travo?
8. Razmisli in napiši kaj se je zgodilo zatem, ko je sedel na čmrlja.

Natančno lahko izveš kaj se je zgodilo s **Ferdinandom**, če imaš morda doma knjigo, ki jo lahko prebereš. Sicer pa brez skrbi, **skupaj jo bomo prebrali v šoli**.

☞ V berilu na strani 70 in 71 je napisana **pesem Jež**. Nekajkrat jo pravilno glasno in doživeto preberi. V SLJ zvezek prepisi naslov pesmi, ime in priimek avtorja ter besedilo pesmi. **Ne pozabi**: toliko besed kot je zapisanih v eni vrstici pesmi, jih mora biti tudi pri tebi v zvezku, da ohraniš obliko KITICE!

☞ Najprej se spomni, kaj smo se naučili o **PODATKU**! Povedali smo, da je to **le ena beseda** ali **dve** s katero odgovorimo, **NE PA CELA PAVED**!

V DZ na strani 30 in 31 je besedilo **ZANIMIVOSTI O ŽIVALIH**. Besedilo je razdeljeno na tri dele. Natančno ga preberi. Nato reši nalogo 1. na strani 31.

☞ V zvezek napiši naslov **Prepis**. Čitljivo prepisi spodnje besede in povedi z malimi pisanimi črkami.

Tisti učenci, ki pri pouku še niste spoznali črki s in š, ne prepisite zadnjih treh besed in zadnje povedi!

Mama, oven, miza, urar, vreča, črv, vrv, vrč, vreča, vrana, raven, reven, Nace, veverica, moč, sova, šum, miš. Eva ima rumeno vrečo. Vera nima rane na rami. Vincenc ne mara Mirine muce. Miša nosi Simonovo črno vrečo.

☞ Od danes naprej si lahko doma izbereš **poljubno knjigo ali več knjig**, ki jih boš bral v **nadaljevanju**. To pomeni, da boš bral knjigo nekaj časa (lahko manj ali več dni). Nato boš na kratko v nekaj povedih napisal vsebino v zvezek za domače branje ali v zvezek za SLJ. Če želiš, lahko tudi ilustriraš.

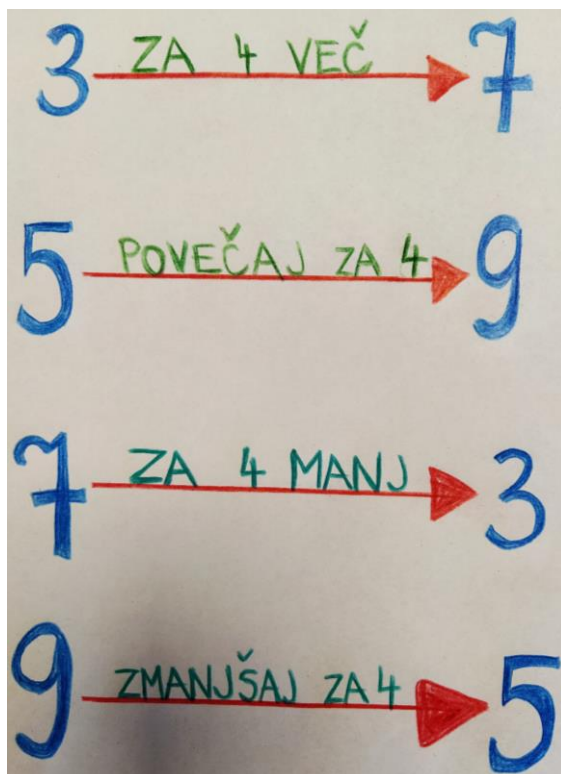
MATEMATIKA

☞ Reši naloge v DZ od strani 80 do 82, ki so vezane še na odštevanje do 100. Pri računanju si lahko po potrebi pomagaš s konkretnim materialom (npr. zobotrebcji).

☞ Da boš utrdil svoje znanje seštevanja in odštevanja do 100, reši v DZ še strani 83 in 84.

6. nalogo reši v zvezek MAT tako, da za dana računa $35 + 4 =$ in $57 - 3 =$ napišeš besedilni nalogi in ju rešiš.

☞ Spodnji zapis prepisi v zvezek MAT. Le-ta naj ti bo v pomoč pri reševanju besedilnih nalog.



☞ Spodnje besedilne naloge prepisi v zvezek in jih reši po korakih.

1. V sadovnjaku raste 21 jablan in 9 hrušk. Koliko sadnih dreves raste v sadovnjaku?	2. Mama je včeraj posadila 63 sadik solate, danes pa še 7. Koliko sadik solate je posadila?
3. Na gredici je cvetelo 38 tulipanov in 22 narcis. Za šopek smo odtrgali 5 tulipanov. Koliko tulipanov še cveti na gredici?	4. Na žici je sedelo 20 ptic. Najprej je prisedlo 20 ptic in potem še 6 ptic. Koliko ptic sedi na žici sedaj?
5. Koliko dobiš, če številu 73 prišteješ 7 in odšteješ 9?	6. Koliko dobiš, če število 99 zmanjšaš za 8 in povečaš za 9?

☞ Denar, s katerim plačujemo v Sloveniji, se imenuje EVRO. V DZ na strani 85 si oglej bankovce in kovance. Iz papirja si izdelaj svoj denar in se igraj trgovino. V zvezek napiši naslov Denar in nariši s katerim denarjem bi plačal žogo in čokolado. Lahko narišeš več načinov. ☺ En izdelek si pa sam izberi.

DENAR

ŽOGA

ČOKOLADA

24 €

1 € 17 centov

BANKOVCI :





KOVANCI:



LIKOVNA UMETNOST

☯ Ker je 25. marca materinski dan, nariši mamici cvetoč šopek rož. Bel papir prepogni na polovico. Na prvo stran nariši šopek v kombinirani tehniki (barvice + flomastri), na drugo stran pa napiši mamici voščilo. Izdelano voščilnico izroči mamici in ji povej, da jo imaš rad.



Primer šopka

ŠPORT

☯ Vsak dan razgibaj celo telo s podobnimi vajami kot v telovadnici: poskoki na mestu po levi in desni nogi, sonožno (pa ne preglasno zaradi sosedov 😊), počepi, gibanje trupa naprej, nazaj, levo, desno, krči in steguj roke v višini ramen, kroži z rameni nazaj, lezi na tla in menjaje dviguj roke in noge ali vse hkrati, sam sebi (lahko tudi kdo drug) daj ukaze: sedi, leži, vstani, počepni ...

☯ Pojdi s starši na varni razdalji na sprehod v naravo (gozd, park, bližnji grič, hrib).

☞ Pazi na svoje zdravje z MINUTAMI za zdravje!

MINUTA ZA ZDRAVJE

Vsak dan malo potelovadi
in boš takoj boljše volje!



SPOZNAVANJE OKOLJA

Teme: Živali spomladi, Utrjevanje znanja

☞ Ali se še spomniš, kako živali preživijo zimo? Ob spodnji sliki ustno ponovi.

	<ul style="list-style-type: none">• PRESPIJO: polh, jež, netopir
	<ul style="list-style-type: none">• PREDREMLJEJO: veverica, medved, jazbec
	<ul style="list-style-type: none">• OTRPNEJO: metulj, kača, močerad
	<ul style="list-style-type: none">• PREŽIVIJO ZUNAJ: lisica, srna, zajec
	<ul style="list-style-type: none">• ODLETIJO V JUŽNE KRAJE: lastovka, škorec, štoklja
	<ul style="list-style-type: none">• PTICE, KI OSTANEJO PRI NAS: vrabec, sinica, čaplja

☞ Opazuj zgornje slike ŽIVALI. Med njimi izberi šest živali in razmišljaj o njihovih:

- delih telesa (glava, trup, noge, krila, rep..),
- kako se gibljejo (hodijo, skačejo, se plazijo, letijo ...),
- s čim so pokrite (dlaka, perje, koža, luske ...),
- kje imajo prebivališče (v gozdu, ob vodi, v podzemnih rovih, v krošnji dreves, v drevesnem duplu ipd.)
- kako se razvijajo (se skotijo, izležejo iz jajca, razvijajo iz ...),
- v čem so si podobne in različne?

☞ Ustno odgovori na nekaj vprašanj:

- Kako se GIBLJE-jo: srna, medved, kača, lastovica?
- S čim so POKRITI: zajec, sinica, močerad?
- Kje imajo PREBIVALIŠČE: veverica, štoklja, jež?

☞ Preberi in ustno reši!

PTICE

Iz toplih krajev se vrnejo ptice selivke in si spletajo gnezda. Samice valijo jajca, iz katerih se bodo razvili mladiči.

- Ptice **selivke**: lastovka, štoklja, kukavica, škorec, taščica, slavec ...

- Ptice **stalnice**: vrabec, sinica, kos, vrana, sraka, čaplja, fazan, kanja ...



Lastovki spletata gnezdo.




Štoklje spletejo gnezda na dimnikih, drogovih ...

A Naštej podobnosti in razlike med lastovico in štokljo.

ŽABE

Žaba v vodo odloži jajčeca - mrest. Iz jajčec se razvijejo paglavci. Iz paglavca se razvije žaba.



MREST



PAGLAVEC



ŽABA

METULJ



Metulj se izleže iz **jajčeca**, ki ga metuljeva samica odloži na list rastline.



Ko metuljevo jajčece dozori, se iz njega razvije ličinka. Ličinki pravimo **gosenica**.



Takoj, ko se gosenica izleže, se že hrani in hitro raste. Kmalu se spremeni v **bubo**.

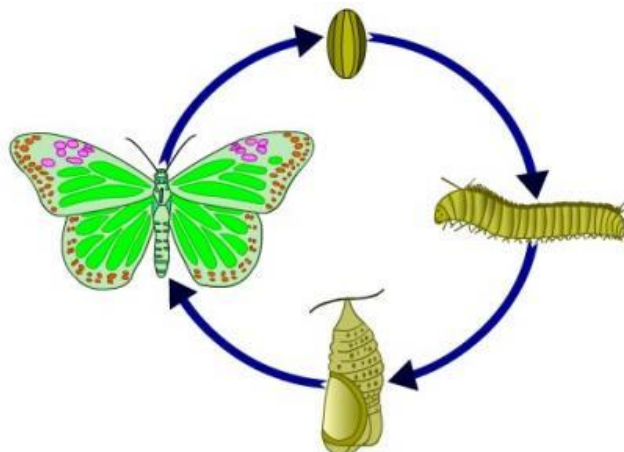


Ko buba počne, se iz nje pojavi odrasel metulj.
Ali veš, da telo in krila metuljev pokrivajo drobne luske?

☞ V zvezek za SPO prepiši spodnje besedilo in nariši razvojni krog metulja!


ŽIVALI SPOMLADI

1. Spomladi se prebudijo živali, ki so zimo prespale, predremale, otrpnile.
2. Ptice selivke se vrnejo iz toplih krajev in si spletajo gnezda.
3. Živali imajo mladiče.
4. Živali se razvijejo na različne načine: se skotijo, izležejo iz jajca, razvijejo iz ...
5. Razvoj žabe: jajčeca - mrest, paglavec, žaba.
6. Razvoj metulja: jajčece, gosenica, buba, metulj.




☞ Utrjevanje. Oglej si slike in naloge ustno reši!


1




2



3




4




		krila	noge	rep	plavuti	leti	hodi	se plazi	plava
1.	lastovica	✓							
2.	deževnik								
3.	jež								
4.	postrv								
5.	srna								
6.	metulj								
7.	raca								


5



6



7




☞ Pa smo pri koncu. Si danes izvedel kaj novega? Povej tri, stvari, ki si si jih najbolj zapomnil.

Spodnja povezava pa je za nagrado - elektronska naravoslovna slikanica.

https://issuu.com/pipinovaknjiga/docs/pelji_me_domov_lowres

GLASBENA UMETNOST

🌀 Ob poslušanju posnetka Pan pastorele preberi spodnje besedilo!



Pravljica o nastanku trstenk

Pred davnimi časi je živel pastir z imenom Pan. Nekega dne je na obronku gozda zagledal lepo vilinsko deklico. Hotel se ji je približati, ona pa je pobegnila iz gozda. Pastir jo je dolgo iskal, vse dokler nista pritekla do velike reke. Vilinska deklica je v strahu pred njim prosila valove, naj jo začarajo v rastlino. Ob pastirjevem dotiku se je nenadoma spremenila v trstiko. Potem je vanjo zapihal veter in trstika je zapela. Pastirja so njeni glasovi tako prevzeli, da je nabral trsje. Povezal ga je skupaj in zaigral nanj. Tako je nastala prva piščal, ki ji pravimo Panova piščal.

🌀 **Ponovno poslušaj posnetek z naslovom Pan Pastorele.** Katera dva instrumenta slišiš? Poslušal si skladbo za klavir in **flavto**.

🌀 **Poslušaj še nekatere druge posnetke instrumentov iz družine PIHAL.**



Zvok flavte.mp3



Prečna flavta je narejena iz kovine -medenine.

Pihamo v ustnik. Je PIHALO.

S prsti pokrivamo pokrovčke na luknjicah.

Držimo jo z obema rokama vodoravno v desno stran.



Kljunasta flavta je narejena iz lesa.

Ima ustnik za pihanje.

S prsti pokrivamo luknjice.



TRZINKA -
trstenke.mp3



Panovi piščali pravimo tudi trstenke.

Glasbilo je sestavljeno iz votlih cevi trsja.

Vanje pihamo. Je PIHALO.



saint_saens_kukavica
_klavir in klarinet.mp3

Klarinet zaslišiš kot
KU-KU.

Klarinet je iz afriškega lesa. Na ustniku ima jeziček,

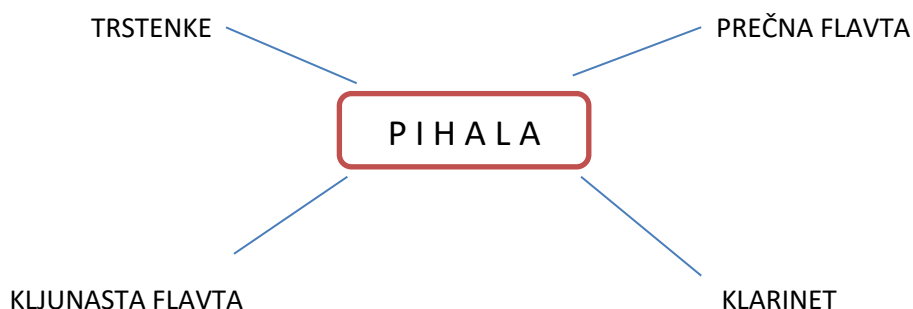
ki je potreben za ustvarjanje zvoka.




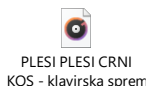
S prsti pokrivamo zaklopke in luknjice.

V družino PIHAL sodijo še: **oboa, saksofon, fagot in pikolo.**

🌀 V zvezek za GUM prepriši spodnji miselni vzorec.



🌀 Za konec zapoj še pesmico iz prejšnjega tedna: **Pleši, pleši črni kos** in prisluhni še njeni različici.



🌀 Se še spomniš pravljice o nastanku trstenk, ki si jo bral na začetku?

- Kaj si si zapomnil? Povej vsaj tri povedi.
- Katero družino glasbil smo danes spoznali?
- Naštej instrumente iz družine PIHAL.

🌀 Tako, pa smo pri koncu. Je bilo težko? Čestitam za vztrajnost. 🍊

🌀 Če želiš, lahko več vsebin poiščeš tudi v spletnem učbeniku in v deželi LILIBI.

Povezava <https://www.lilibi.si/>

ZA STARŠE

Ker se v ponedeljek, 16. marca, zapirajo vse vzgojno-izobraževalne ustanove v Sloveniji in se bo pouk marsikje preselil v spletne učilnice, smo se v Založbi Rokus Klett odločili, da vsem učiteljem/profesorjem in učencem/dijakom od jutri, 13. marca, dalje omogočimo brezplačen celodnevni dostop do vseh naših elektronskih in interaktivnih gradiv (učbenikov, delovnih zvezkov, samostojnih delovnih zvezkov in vadnic), ne glede na to, gradivo katere založbe uporabljate. [Postopek prijave/registracije:](#)

1. Na izbranem portalu kliknite na gumb Prijava.
2. Če ste že uporabnik portala, vnesite svoj e-naslov in geslo ter sledite navodilom. Če na portal dostopate prvič, kliknite na polje Nimam še uporabniškega računa in vnesite zahtevane podatke. Tako se boste registrirali in ustvarili uporabniški račun.

Gradiva so brezplačno dostopna na spletnih straneh:

OSNOVNA ŠOLA

- www.Lilibi.si (1.–3. razred)

Gradivo pripravile: Judita Stanič, Petra Steiner, Marjana Šeško