



## 7. TEDEN

Lepo pozdravljeni, pripravljene imate naloge za šesti teden. Upam, da so vam naloge všeč.  
Zelo vas že pogrešava.

1. Malo bomo ponovili ples in pesmico. Pri tem vam bo pomagal Reksi, ki nas bo ponovno popeljal na morje:



<https://www.youtube.com/watch?v=oTVJcYvWi3Y>

2. Pravljica : O zmaju Fonzku, poslušaj in napiši kratko obnovo in nariši zmaja .

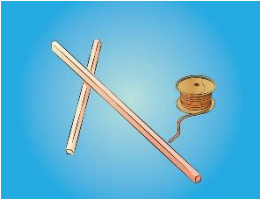
[https://www.youtube.com/watch?v=akgb\\_IWqulo](https://www.youtube.com/watch?v=akgb_IWqulo)

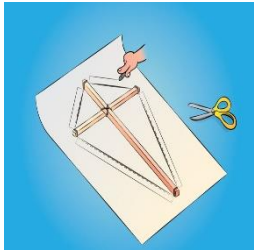
3. Iz plastelina naredi zmaja ali dinozavra. Navodilo najdeš tudi tukaj, najboljša domišljija pa je tvoja.

<https://www.youtube.com/watch?v=vSjBTv1HVXw>



#### 4. Naredil si boš letečega zmaja:

-  Postavi dve letvici tako, da daljša stoji navpično, krajša pa vodoravno. Letvici poveži z vrvjo v obliki križa.



- Konce letvic poveži z vrvjo in konstrukcijo postavi na najlon ali trši papir. Tako zvezana vrv daje obliko zmaja. Na papirju ali najlonu ga obriši, kot je prikazano na sliki.




- Papir ali najlon zalepi tako, da vrv ostane znotraj. Nato pobarvaj zmaja po svoje ali po tej sliki. Pusti svoji domišljiji prosto pot, vendar ne pozabi pustiti barve, da se dobro posuši.



- Na zgornjih treh koncih zmaja naredi vozle iz vrvi in jih poveži med seboj, tako kot je prikazano na sliki. Dolžina vrvi mora biti dovolj dolga, da boš lahko upravljal zmaja. In če želiš zmaja še dodatno okrasiti, mu izdelaj tudi rep :) in nanj priveži pentlje.

Ko končaš svojega zmaja, najdi vetrovno ravnico in ga poženi v višine. Imel boš občutek, kot da letiš tudi ti :)

#### 5. Zdaj se boš naučil narisati zmaja. Potrebuješ papir in barvice.



6. Ker pa so poleg zmajev živeli včasih tudi princi in princeske, se lahko naučiš tudi risanja princesk.



7. Malo zaplešimo z Majo Kokol

<https://www.youtube.com/watch?v=JkxEsDyC9ao>

8. Tukaj boš spoznal narodno pesmico Ob bistrem potočku je mlin. Najprej preberi besedilo. Potem poslušaj. V petem razredu se boš naučil pri pouku glasbe tudi zaplesati.

### Ob bistrem potoku je mlin

Ob bistrem potoku je mlin,  
a jaz sem pa mlinarjev sin.  
Ko mlinček ropoče in voda šumlja,  
srce mi veselo igra, igra.

Če mlinček pri miru bi stal,  
bi mlinar in kmet žaloval.  
In otrok bi jokal ter tožil glasno,  
kako je brez kruha hudo, hudo.

<https://www.youtube.com/watch?v=eDQA4q7gxz4>

Želiva vam veliko ustvarjalnosti. Ostanite zdravi, čuvajte se. Pogrešava vas.

Zapis pripravili Mateja Lešničar in Branka Černezi