


DOPOLNILNI POUK OD 11. 5. – 15. 5. 2020


PONOVI SIMETRIJO NA ZABAVEN NAČIN

Obkroži simetrične predmete.



___/___

Obkroži črko pod delom, ki ga je treba dodati, da bo slika simetrična.



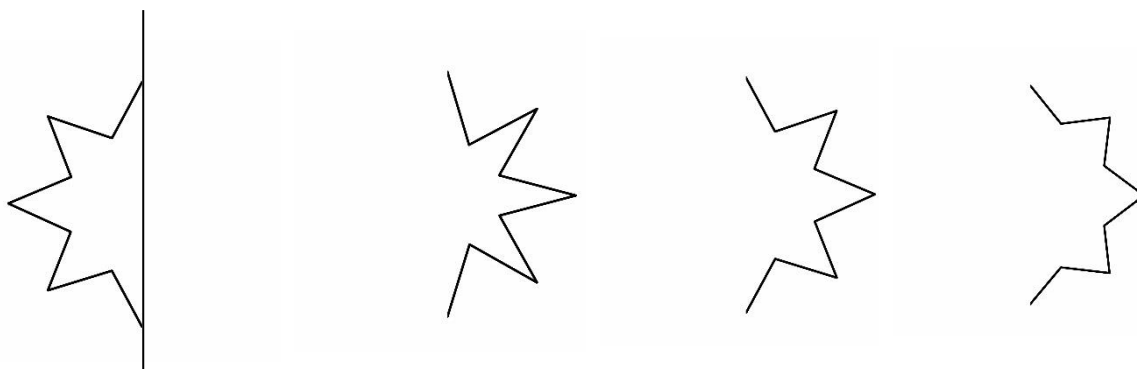
A

B

C

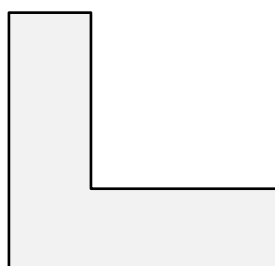
___/___

Obkroži del lika, ki ga je treba dodati, da bo slika simetrična.






—/—

Liku nariši črto tako, da bo simetričen.



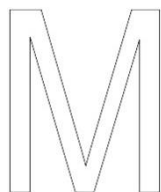
—/—

Likom nariši črte tako, da bodo simetrični.



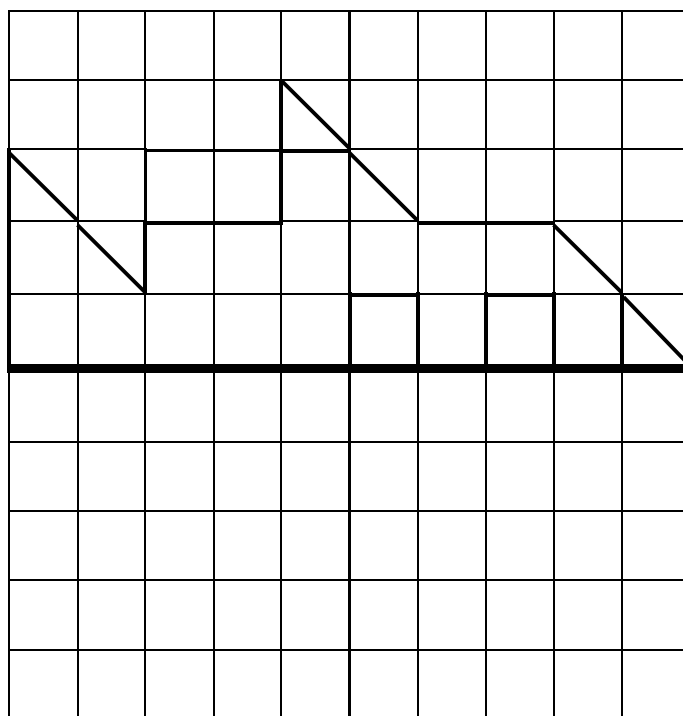
—/—

Predmetom nariši črte tako, da bodo simetrični.




— / —

Dopolni risbo tako, da bo simetrična.



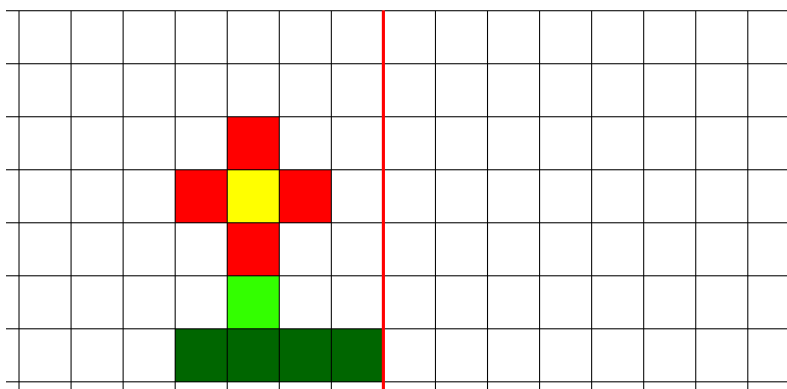
— / —

Nariši simetričnega metulja. Upoštevaj rdečo črto.



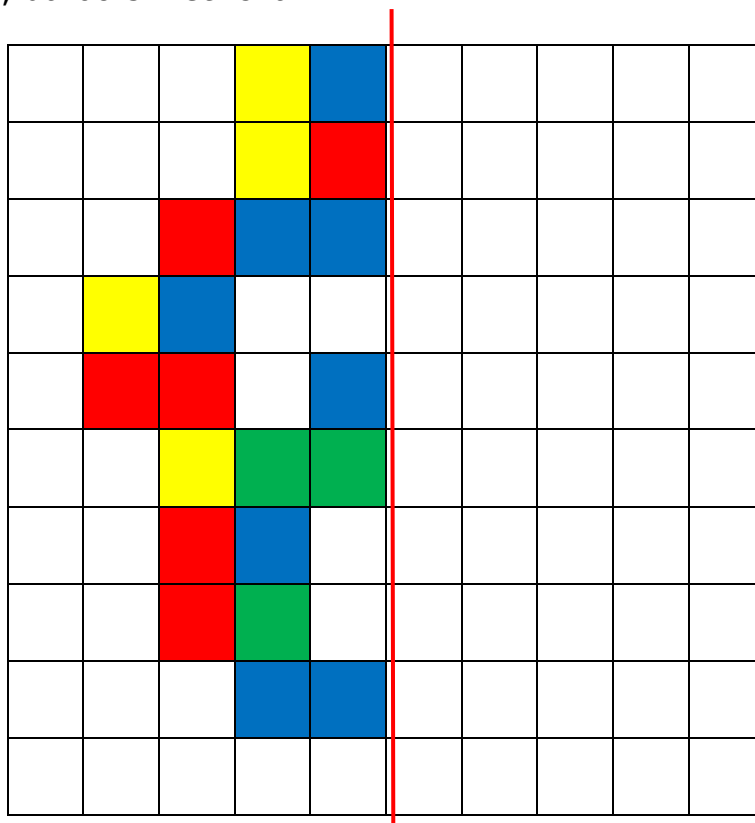
— / —

Dopolni sliko tako, da bo simetrična.



— / —

Dopolni sliko, da bo simetrična.



— / —