



7. TEDEN

Lepo pozdravljeni, pripravljene imate naloge za šesti teden. Upam, da so vam naloge všeč.
Zelo vas že pogrešava.

1. MALO SE BOMO RAZGIBALI. Danes bomo telovadili z Juvijem. Najdete ga na spodnjem linku.

<https://www.youtube.com/watch?v=UgRENY-okaM>



2. Prisluhni pravljici Trije prašički

<https://www.youtube.com/watch?v=ULYloJL--Zs>


Na list ali v zvezek napiši naslov in napiši v 10 povedih obnovo pravljice. Nato pa še spodaj nariši.

3. Ko si boš zaželel prepevanja, klikni na link, kjer te čakajo otroške pesmice:

https://www.youtube.com/watch?v=UCROVKx3xo4&list=PLDT3qZCTNI-6ehP_5Rm7HSJMeY1ZVk5Iy

4. Iz papirja si naredi žabico, saj se še spomniš, ko smo si jo izdelali v prvem razredu. Če se ne spomniš, si lahko ogledaš link ali pa postopek vidiš spodaj na sliki:

<https://www.youtube.com/watch?v=Qafg9MMIvEk>



5. DETEKTIVSKE UGANKE:

- Mamice Sare, Filipa, Gašpera in Tine so spekle božične dobrote: sadni kruh, orehovo potico, božične piškote in medenjake.
Katera mamica je spekla kaj?
Sarina mamica nikoli ne peče medenjakov, mamice obeh fantov radi pečeta sadni kruh in potico, a Filipu se zdi, da je orehovo potico letos že prevečkrat jedel.
A ste že ugotovili, katere božične dobrote bodo na čigavi mizi?

- Pod božičnim drevescem čakajo na Jako, Najo, Evo in na me darila, ovita v zelen, rdeč, zlat in moder papir. Ugotovi, na katerem darilu piše moje ime, če veš, da v modrem papirju ni darila za punce, da na darilu zlate barve ni zapisano ime s tremi črkami in da meni že od nekdaj ni všeč zelena barva ! V kakšen papir je zavito darilo za Jako, Najo in Evo?

- Mama Sonja je pospravljala Blaževe igrače na dvorišču. Ker se je Blaž popoldan igral s svojimi prijatelji Gašperjem, Janom, Tino, Anjo in Matejem, je imela kar veliko dela. A med vsemi sinovimi igračkami zagleda kovček z igračkami, ki ga je prvič videla. Torej ga je nekdo izmed Blaževih prijateljev pozabil. Ampak kdo? Ker sama ni vedela odgovora, je poklicala Blaža. A tudi ta ji ni znal veliko pomagati. Povedal je le, da se mu zdi, da Jan in Anja s seboj nista prinesla igračk. Ko sta pogledala v kovček, sta v njem našla otroško kladivo, izvijače, vrtalnik in podobne reči. Mami se je zdelo, da se punce verjetno s tem ne igrajo. Ravno takrat je na njihov vrt pritekel Matej. Blaž in mama sta ga vprašala, ali je kovček njegov. »Ni,« je odvrnil.
- Mama se je zamislila in dejala: »Že vem, čigav je!« ALI VESTE TUDI VI?

6. Malo bomo zaplesali. Pri tem vam bo pomagal Reksi, ki nas bo popeljal na morje:



<https://www.youtube.com/watch?v=oTVJcYvWi3Y>

7. Naučil se boš narisati nekaj živali, potrebuješ svinčnik in papir.

Zajček


1. Nariši s svetlim ovalom glavo, pod njo pa manjši oval za telo.
2. Na vrhu glave nariši ušesi, pod glavo pa nariši noge. Tudi ušeski in noge.
3. Na glavi nariši oči, nos in usta. Če hočeš, nariši tudi rep.

Kokoška

1. Nariši začetek ovala za telo, pod njim pa nariši krila in noge. Tudi krila in noge.
2. Ob trup nariši majhna krila in nariši pod trupom dve kratki nogi.
3. Na glavi nariši majhno črno klobučko. Dodaj rjavino roba, na vratu pa oranžni trak. Če hočeš, nariši tudi oči.

Psiček

1. Nariši tri kroga obeh strani in nariši manjši oglišni trikotnik.



2. Glavo določi podobenost različnim živalim. Tujo pa kratek rep in noge z velikimi tlapicami.



3. Nariši obraz in ustnice s smilom. Okoli ušesga obkroži in na trupu nariši kroge za barvanje las.



Jelen

1. Najprej nariši velik podoben pravokotnik. Okoli možganov, nariši podoben in malo podoben trikotnik in krog za glavo.



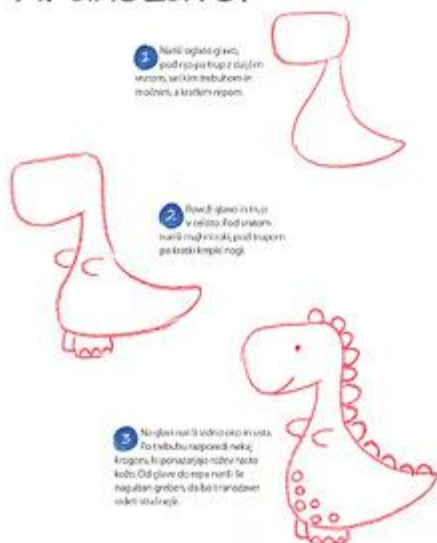
2. Na spodnjem koncu glave nariši obkrožni smilček, na zgornjem koncu pa majhne vitke. Vitke so štiri ali pet. Na vratu nariši kroge in majhen krog za rep.



3. Na spodnji glavi nariši oči. Dopolni noge in nariši kopita.



Tiranozaver



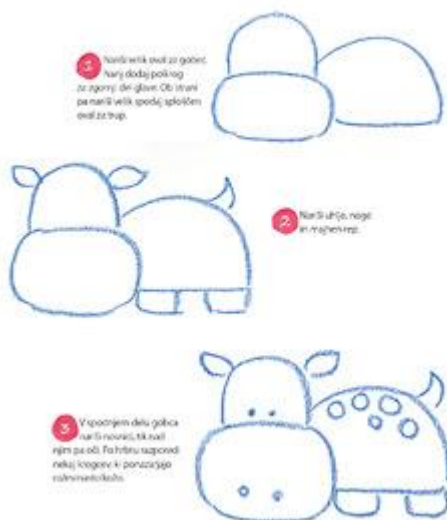
74

Ravnje in gora

Dinosavrt

75

Povodni konj



76

Ravnje in gora

Vodni in divovski živali

77

Za konec pa prislunni pesmici od Nike Zorjan, ki jo poklanjava TEBI:

<https://www.youtube.com/watch?v=0CBXhEX2-IQ>

